

# WebORCAクラウド版 サービス稼働状況 各項目の説明 1

## WebORCA (画面)

WebORCAクラウドの稼働状況の確認が可能です。ログインできない場合や動作が遅い場合などに状況を確認することができます。クリックする5分単位で状況の確認が可能です。

日付  
各DBごとに過去にさかのぼって稼働状況の参照が可能です。



## WebORCA (API)

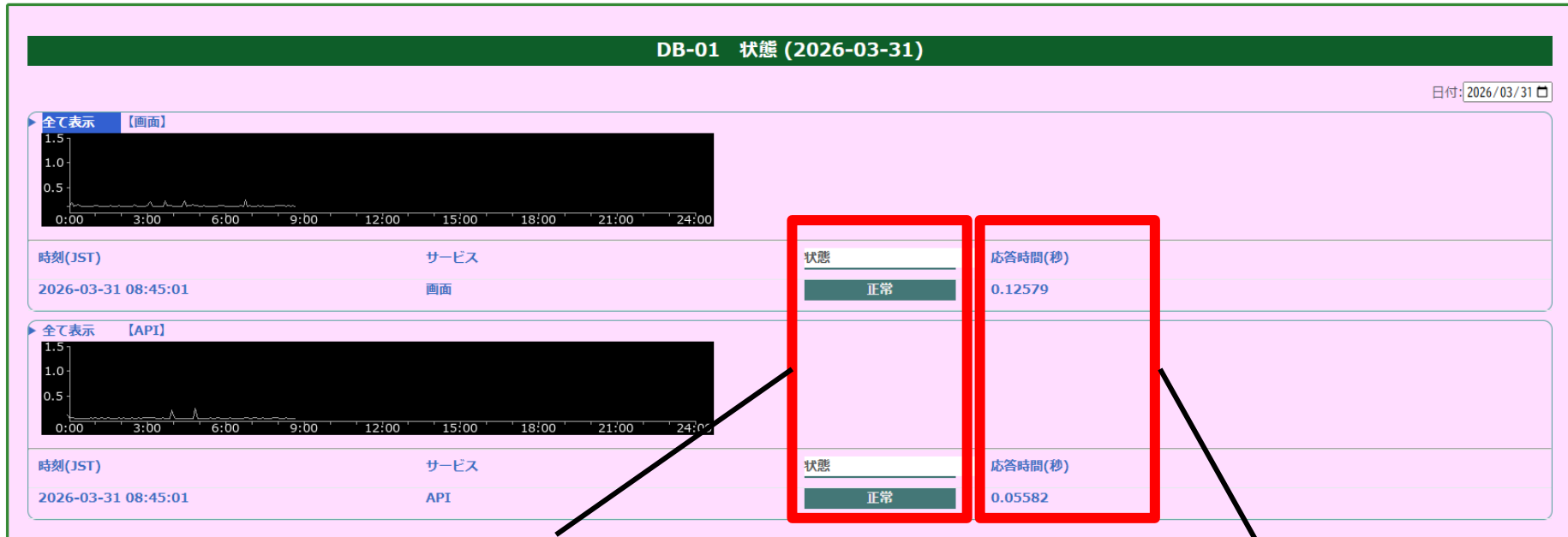
WebORCAクラウドと他アプリ（電子カルテ等）の連携状況の確認が可能です。連携できない場合や接続が遅い場合などに状況を確認することができます。クリックする5分単位で状況の確認が可能です。

# WebORCAクラウド版 サービス稼働状況 各項目の説明 2

## 状態 (タブ)

WebORCAクラウドとAPI連携の状態確認が可能です。  
“正常”or“異常”のどちらかで表示されます。対象のDBの  
タブをクリックすると対象DBの状態(日付)に自動で遷移します。

DB-01 画面: 正常 API: 正常	DB-02 画面: 正常 API: 正常	DB-03 画面: 正常 API: 正常	DB-04 画面: 正常 API: 正常	DB-05 画面: 正常 API: 正常
----------------------------	----------------------------	----------------------------	----------------------------	----------------------------



## 状態

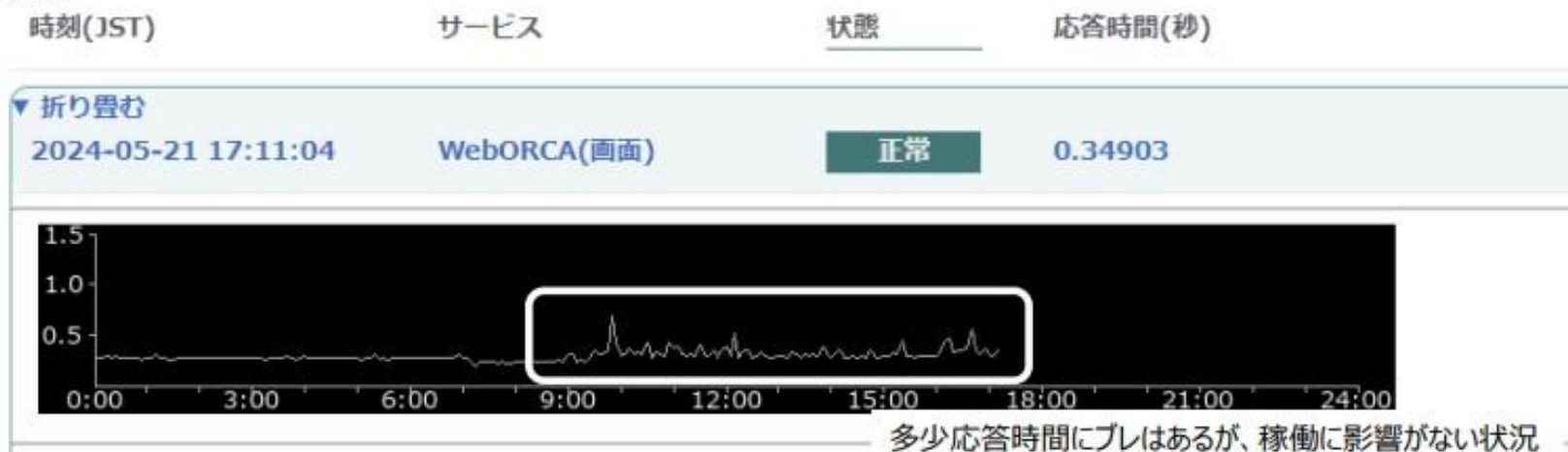
WebORCAクラウドとAPI連携の状態確認が可能です。  
“正常”or“異常”のどちらかで表示されます。クリックすると  
時間ごとの状況をグラフで参照が可能です。

## 応答時間 (秒)

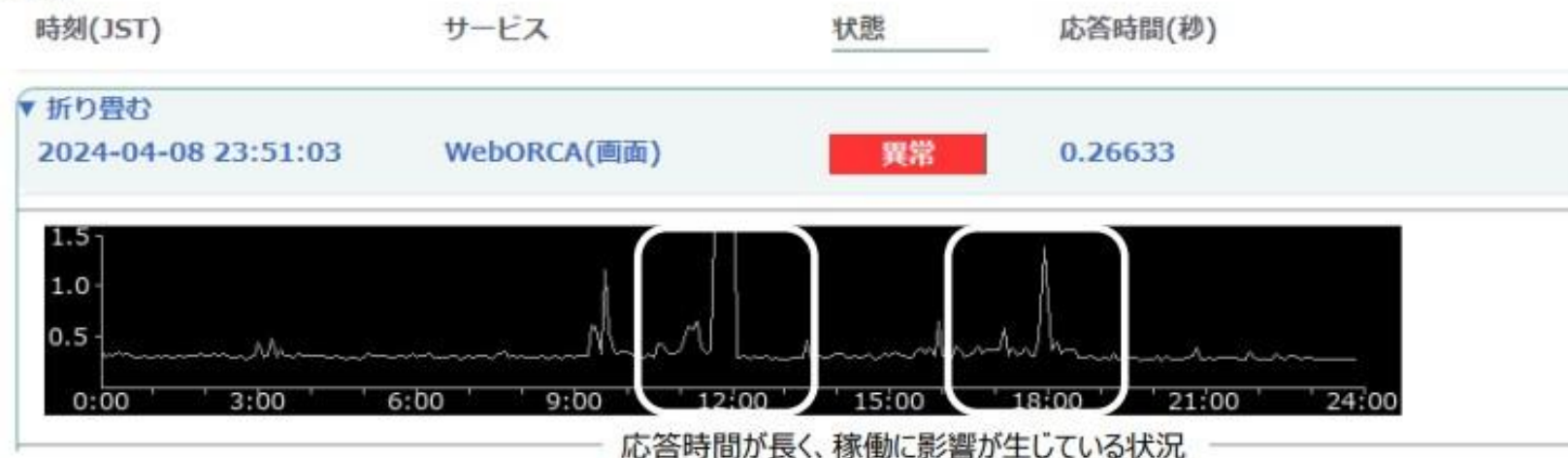
WebORCAクラウドとAPI連携の応答状況の確認が可能です。  
応答時間が短いほど順調に稼働している目安になります。

# WebORCAクラウド版 サービス稼働状況 正常と異常1

## 正常の場合



## 異常の場合



動作が遅くなっても5分単位で監視しているため、5分後に“異常”と表示されることがあります。